VALVOLE A MEMBRANA IN EPDM FLANGIATA A BECCO D'ANATRA DRITTO

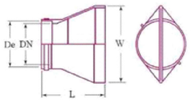

Size inch	DN mm	L mm	W mm	peso kg
4	100	310	180	7
5	125	330	210	8
6	150	380	260	9
8	200	430	340	11

Esempi di installazione di valvole a membrana

Valvola CHIUSA

Valvola APERTA

PARTICOLARE COSTRUTTIVO MASSI IN CLS CON STRUTTURA ANTISTRASCICO E RIPOPOLAMENTO

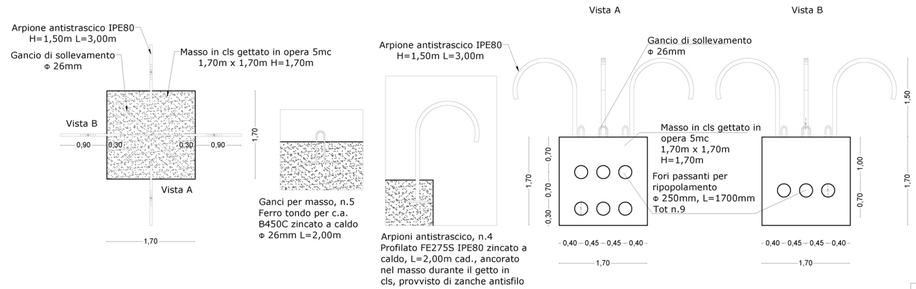

Scala 1:50

Sezione C-C'

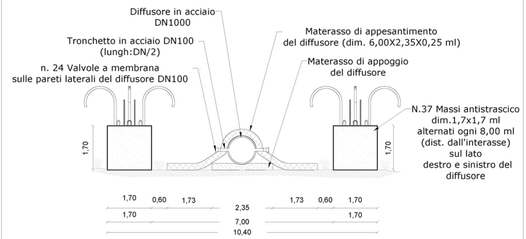

Scala 1:100

PARTICOLARE DEL DIFFUSORE

Pianta

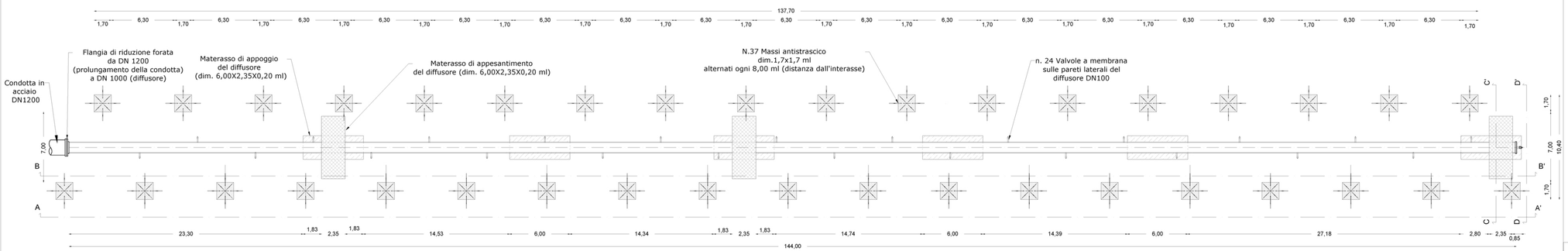

Scala 1:200

Sezione D-D'

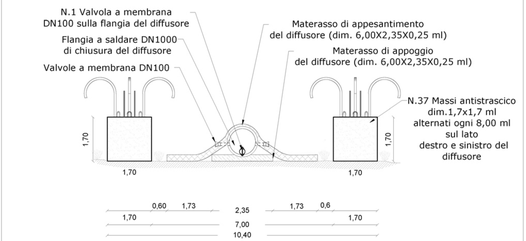

Scala 1:100

Sezione A-A'

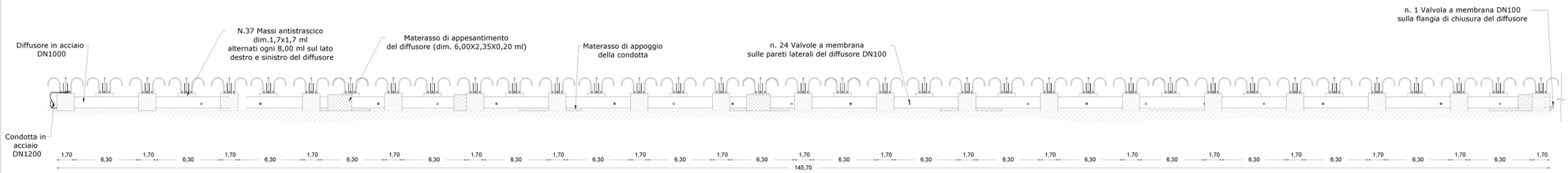

Scala 1:200

Sezione B-B'

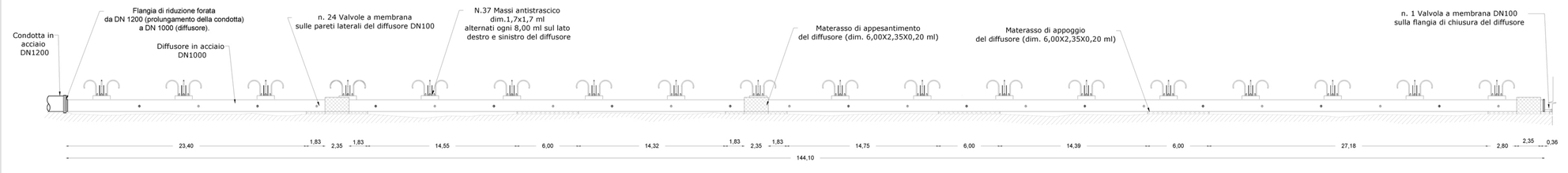

Scala 1:200

Autorità idrica pugliese

acquedotto pugliese

PROGETTAZIONE DEGLI INTERVENTI DEL S.I.I. FINALIZZATA AL SUPERAMENTO DEL PRE-CONTENZIOSO RELATIVO AGLI AGGLOMERATI OGGETTO DI PROCEDURA DI INFRAZIONE PROGRAMMAZIONE 2014 - 2020

Codice CUP:E96G14000500005

PROGETTO DEFINITIVO

REALIZZAZIONE DEL PROLUNGAMENTO DELLA CONDOTTA SOTTOMARINA RECAPITO FINALE DEGLI IMPIANTI DI DEPURAZIONE DI BARI OVEST E BITONTO

Il Responsabile Area Ingegneria
Ing. Emilio TARQUINIO

Il Responsabile del Procedimento
Ing. Marco D'INNELLA

ACQUEDOTTO PUGLIESE S.p.A.
DIREZIONE OPERATIVA
Reti / Distribuzione e Fognatura, Impianti (MAT)
Il Direttore Operativo
Dott. Giuseppe VALENTINI

Progettisti

Mandataria Capogruppo:
Ing. Gianluca Perrone (D. T.)
Ing. Enrico Fedele (Prog. Imp. El.)
Ing. Daniele Nigro (Prog. Strutture)
IA.ING S.R.L.
Via Portogallo, 9 - Zona Industriale - 73100 - Lecce

Mandante:
Ing. Antonio Rinaldi (D. T.)
Ing. Raffaele Michele Cagnazzi (D. T.)
ACE
Via Pertini Sandro - 76017 - San Ferdinando Di Puglia (BT)

Mandante:
Ing. Giuseppe Caputo

Elaborato:
7.7

CONDOTTA SOTTOMARINA: DIFFUSORE

Prot. N.:	Data: 20/05/2016	Nome file: 7.7
Cod. Progetto: 1601CSBB01PD	Cod. SAP: 21/14804	Scala: varie

rev.	data	descrizione	dis.	contr.	appr.
0	MAG./16	Emesso per progetto DEFINITIVO			